

Alles im Blick

Seminare zu gestalten ist eine der Kernaufgaben von Dozenten und Trainern in der Lehre und in der Weiterbildungspraxis. Die Teilnehmer in der Lehre und der Weiterbildung bewerten diese oft kritisch, da Abwechslung, aktive Phasen, die Kommunikation untereinander und Pausen in der Gestaltung fehlen. Die Vorbereitung eines anregenden und dramaturgisch motivierenden Seminars zu erleichtern und nach lernpsychologischen Grundannahmen vorzugehen, leistet die nachfolgende Arbeitshilfe. Durch die detaillierte Aufteilung in die verschiedenen Phasen innerhalb eines Seminars können Sie ausgehend von den Lehr-/Lernzielen die einzelnen Lernsequenzen planen und die Methoden- und Medienwahl an den Inhalten ausrichten. Für die einzelne Lernsequenz steht Ihnen ein ausführliches Planungsschema zur Verfügung. Mittels der Übersicht haben Sie den gesamten Seminarverlauf im Blick. Beide Planungsinstrumente ermöglichen Ihnen, Ihre professionelle Konzeption von Seminaren im Blick zu behalten.

Was Sie über Seminargestaltung wissen sollten




- Die Seminarplanung nimmt die Sach-, Bedürfnis- und Beziehungsebene auf und bietet Raum für Leistung, Kreativität, Integration und Humor.
- Die Dramaturgie eines Seminars berücksichtigt immer eine Einführungs-, Themen- und Abschlussphase.
- Ein Seminar wechselt zwischen Informationsvermittlungs- und Arbeitsphasen.
- In der Planung sind Pufferzeiten für organisatorischen Klärungsbedarf, verspätete Teilnehmer, längere Diskussionen und anderes berücksichtigt.
- Pausen! Jeweils nach 20 Minuten soll eine Denkpause eingelegt werden, ohne dass die Teilnehmer den Raum verlassen.

Tipps

Die Arbeitshilfe „Alles im Blick“ bietet Ihnen ein mögliches Lerngerüst für die Aufteilung von Seminaren. Die strukturierte Vorgehensweise orientiert sich an der lernpsychologischen Erkenntnis, dass die Aneignung portionierter Inhalte, die methodisch abwechslungsreich geplant und mit Medien aufbereitet sind, für die Lernenden leichter ist. Nutzen Sie die überschaubare Strategie, Ihre Seminare abwechslungsreich, didaktisch nachvollziehbar und zielorientiert zu gestalten!

Seminartitel/Seminarziel



Datum	Lerneinheit	Einstieg 	Inhalt 1 	Pause 
1				
2				
3				
4				
5				
6				
7				
8				
9				
10				

Arbeitshilfen | Seminargestaltung

Inhalt 2



Pause



Inhalt 3



Pause



Abschl.



--

--

--

--

--

--

--

--

--

--

--

--

--

--

--

--

--

--

--

--

--

--

--

--

--

--

--

--

--

--

--

--

--

--

--

--

--

--

--

--

--

--

--

--

--

--





--

--

--

--

Arbeitshilfen | Seminargestaltung

Seminarplanung	Inhalte	Methoden	Medien	Zeit
				
Ablauf	Inhalt 1	Inhalt 2	Inhalt 3	
Einstieg				